

**INSTITUTO DE PREVIDÊNCIA SOCIAL DO MUNICÍPIO DE BETIM -
IPREMB**

RELATÓRIO GERENCIAL – JULHO/2022

Betim, 16 de agosto de 2022.

SUMÁRIO

1.	RELATÓRIO MENSAL DA DIVISÃO DE CONTABILIDADE.....	4
1.1.	Receitas.....	4
1.1.1.	Comparativo das receitas	5
1.2.	Despesas.....	5
1.2.1.	Comparativo das despesas.....	6
1.3.	Resultado.....	7
1.4.	Folha de pagamento – aposentados	7
1.5.	Dívida do município com ipremb	7
1.6.	Conclusão	8
2.	RELATÓRIO DA DIVISÃO DE INVESTIMENTOS	9
2.1.	Introdução	9
2.1.1.	Posição dos investimentos.....	10
2.1.2.	Por tipo de investimento	10
2.1.3.	Posição por instituições.....	11
2.1.4.	Rentabilidade total por gestor	13
2.2.	Enquadramento das aplicações: política de investimentos	14
2.3.	Quadro comparativo: meta atuarial	15
2.4.	Patrimônio líquido	16
2.5.	Ranking dos fundos	17
2.6.	Retorno x risco	18
2.7.	Enquadramento das aplicações aos limites do patrimônio líquido.....	20
2.8.	Comentário:.....	21
3.	RELATÓRIO DA DIVISÃO DE BENEFÍCIOS	23
3.1.	Benefícios concedidos.....	23
3.1.1.	Aposentadorias concedidas por quadro setorial	24
3.2.	Benefícios revisados e/ ou cancelados	25
3.3.	Processos em tramitação.....	26

3.4. Fiscap.....	26
3.5. Comprev – compensação previdenciária	27
3.6. Estudos prévios e avaliação de apos. Esp. Insalubre	28
3.7. Da produtividade	29
3.8. Conclusão.....	31
4. RELATÓRIO DA DIVISÃO ADMINISTRATIVA.....	32
4.1. Contratos vigentes em julho de 2022	32
4.1.1. Conclusão.....	34
4.2. Evolução da folha de pagamento Julho/2022.....	34
4.2.1. Evolução da folha – ativos.....	34
4.2.2. Evolução da folha - pensionistas	35
4.2.3. Evolução da folha - aposentados	35
4.2.4. Evolução da folha geral.....	36
4.2.5. Evolução da folha geral entre meses em valor	36
4.3. Conclusão.....	37
5. RELATÓRIO DA OUVIDORIA/PROTOCOLO IPREMB	38
5.1. Demandas por mês.....	38
5.1.1. Demandas por categoria	39
5.1.2. Meios de acesso	39
5.1.3. Divisões demandadas	40
5.2. Relatório do setor de protocolo dos meios de atendimento.....	40
5.3. Das demandas.....	41
5.4. Conclusão.....	42
6. RELATÓRIO - ASSESSORIA JURÍDICA.....	43
6.1. Relação de processos jurídicos	44
6.2. Da análise dos processos administrativos.....	44
6.3. Conclusão.....	45
7. DECISÃO DA PRESIDÊNCIA	46

1. RELATÓRIO DO INSTITUTO DE PREVIDÊNCIA SOCIAL DO MUNICÍPIO DE BETIM – IPREMB

O relatório contábil é uma peça integrante da prestação de contas do IPREMB e tem por objetivo evidenciar a realidade contábil e financeira da Instituição no momento estático, permitir uma análise para planejamento futuro e auxiliar o gestor nas tomadas de decisões.

Desta forma, o presente relatório vem demonstrar a totalização das receitas e despesas referente ao mês de Julho de 2022.

1.1. RECEITAS

A receita orçada para o exercício de 2022 do IPREMB foi de R\$ 315.072.000,00 (Trezentos e quinze milhões, setenta e dois mil), sendo que no mês de Junho foi arrecadado o valor de R\$ 21.835.460,30 (Vinte e um milhões Oitocentos e trinta e cinco mil Quatrocentos e sessenta reais e trinta centavos).

MÊS/ANO	ARRECADADO NO MES	ARRECADADO ATÉ MES
JUNHO/2022	R\$ 21.835.460,30	R\$ 167.724.166,86
JULHO/2022	R\$ 16.558.852,90	R\$ 186.821.120,11

A receita orçada para o exercício de 2022 do IPREMB foi R\$ 315.072.000,00 (Trezentos e quinze milhões e setenta e dois mil) e no mês de Julho de 2022 foi arrecado o valor total de R\$ 16.558.852,90 (Dezesseis milhões Quinhentos e cinquenta e oito mil Oitocentos e cinquenta e dois reais e noventa centavos).

Verifica-se que no referido mês o percentual de arrecadação foi de aproximadamente 5,21% da receita orçamentaria prevista para o ano de 2022, conforme quadro:

RECEITA 2022	VALORES	%
ORÇADA	R\$ 315.072.000,00	100%
REALIZADA	R\$ 16.148.187,92	5,21 %

1.1.1. COMPARATIVO DAS RECEITAS

No mês de Julho de 2021, houve uma arrecadação de R\$ 18.046.191,54 comparado ao exercício de 2022, apresentou uma queda de 8,24% aproximadamente no qual houve uma arrecadação de R\$ 16.558.852,90.

De forma resumida ambos os exercícios ficaram demonstrados da seguinte forma:

07/2021	07/2022
R\$ 18.046.191,54	R\$ 16.558.852,90
DIFERENÇA TOTAL	R\$ 1.487338,64
DIFERENÇA PERCENTUAL	8,24 %

1.2. DESPESAS

A Despesa total arrecadada no mês foi de R\$ 20.295.928,34 (Vinte milhões, duzentos e noventa e cinco mil, novecentos e vinte e oito reais e trinta e quatro centavos) especificada conforme quadro abaixo:

PROGRAMA DE TRABALHO	VALOR
Equipamento e Mat. Permanente.	R\$ 0,00
Construção/reforma	R\$ 0,00
Atividade do IPREMB	R\$ 473.885,85
Inativos e Pensionistas PMB	R\$ 4.243.938,60
Inativos e Pensionista IPREMB	R\$ 25.376.071,28
TOTAL APURADO	R\$ 30.093.895,73

A despesa orçada para o exercício de 2022 do IPREMB foi de R\$ 352.841.000,00 (trezentos e cinquenta e dois milhões, oitocentos e quarenta e um mil reais) e no mês de Julho/2022 foi pago o valor total de R\$ 30.093.895,73 (Trinta milhões, Noventa e três mil, oitocentos e noventa e cinco reais e setenta e três centavos) Verifica-se que no referido mês o percentual de pagamento foi de aproximadamente 8,52% da despesa orçamentária prevista para o ano de 2022, conforme representado:

DESPESA 2022	VALORES	%
ORÇADA	R\$ 352.841.000,00	100%
PAGA	R\$ 30.093.895,73	8,52 %

1.2.1. COMPARATIVO DAS DESPESAS

No mês de Julho do exercício de 2021 o valor pago foi de R\$ 24.726.847,31, comparado ao exercício de 2022, houve um aumento de 21,70% aproximadamente, no valor de R\$ 30.093.895,73

De forma resumida ambos os exercícios ficaram demonstrados da seguinte forma:

07/2021	07/2022
R\$ 24.726.847,31	R\$ 30.093.895,31
DIFERENÇA TOTAL	R\$ 5.367.048,00
DIFERENÇA PERCENTUAL	21,70 %

1.3. RESULTADO

Estabelecendo uma comparação entre Receita e Despesa, verifica-se que houve um superávit de 4,98% que equivale a R\$ 13.945.707,39 no mês de Julho de 2022, conforme demonstrado abaixo:

RECEITA	DESPEZA
R\$ 16.558.852,90	R\$ 30.093.895,31
DIFERENÇA TOTAL	R\$ 13.535.042,41
DIFERENÇA TOTAL	4,98%

1.4. FOLHA DE PAGAMENTO – APOSENTADOS ATÉ 31/12/2005

Sobre a folha de pagamento de responsabilidade financeira da Prefeitura Municipal de Betim, na qual são englobados os aposentados até 31/12/2005, houve um repasse ao Instituto no valor de R\$ 4.243.938,60.

1.5. DÍVIDA DO MUNICÍPIO COM O IPREMB

Em relação à dívida referente aos 08(oito) Termos de Parcelamentos firmados entre o Município de Betim e o IPREM, a Prefeitura retornou os pagamentos no ano de 2021, com isso o saldo atualizado no final de Fevereiro em comparação ao final do exercício de 2020 ficou demonstrado seguinte forma:

12/2020	07/2022
R\$ 329.757.656,41	R\$ 282.514.550,57
DIFERENÇA TOTAL	R\$ 47.243.105,84
DIFERENÇA PERCENTUAL	14,36 %

1.6. CONCLUSÃO

Após apuração e análise dos dados, constata-se que o Instituto cumpriu com suas obrigações patronais, fiscais e trabalhistas. Toda documentação contábil da Entidade está devidamente arquivada na sede em pastas de processos, nas quais se demonstram que todas as despesas realizadas foram devidamente comprovadas, com notas fiscais e recibos assinados e atestadas pelos setores responsáveis.

Sobre a folha de pagamento dos aposentados até 31/12/2005, apesar de ser calculada e gerada no IPREMB, compondo o quadro de despesas do Instituto, o valor é repassado pela Prefeitura Municipal de Betim para acobertar tal despesa que é de sua responsabilidade financeira.

E por último houve uma queda na dívida do Município com o Instituto de 14,36% em relação ao exercício de 2022, que se deu pela retomada dos pagamentos dos parcelamentos por parte da Prefeitura.

Assim ficam demonstradas as ocorrências, Variações e comparativos do mês de Julho de 2022.



Michelle Rodrigues Assis

Chefe de Divisão de Contabilidade

2. RELATÓRIO DA DIVISÃO DE INVESTIMENTOS

2.1. INTRODUÇÃO

A Divisão de Investimentos e Financeiro do IPREMB apresenta o relatório mensal da carteira de investimentos dos recursos deste RPPS correspondente ao posicionamento das aplicações no mês de Julho/2022.

Em consonância com as legislações vigentes que regem as aplicações dos recursos financeiros dos Regimes Próprios de Previdência Social, o presente relatório demonstra o resultado detalhado e a adequação das aplicações financeiras do IPREMB às essas normas, quais sejam:

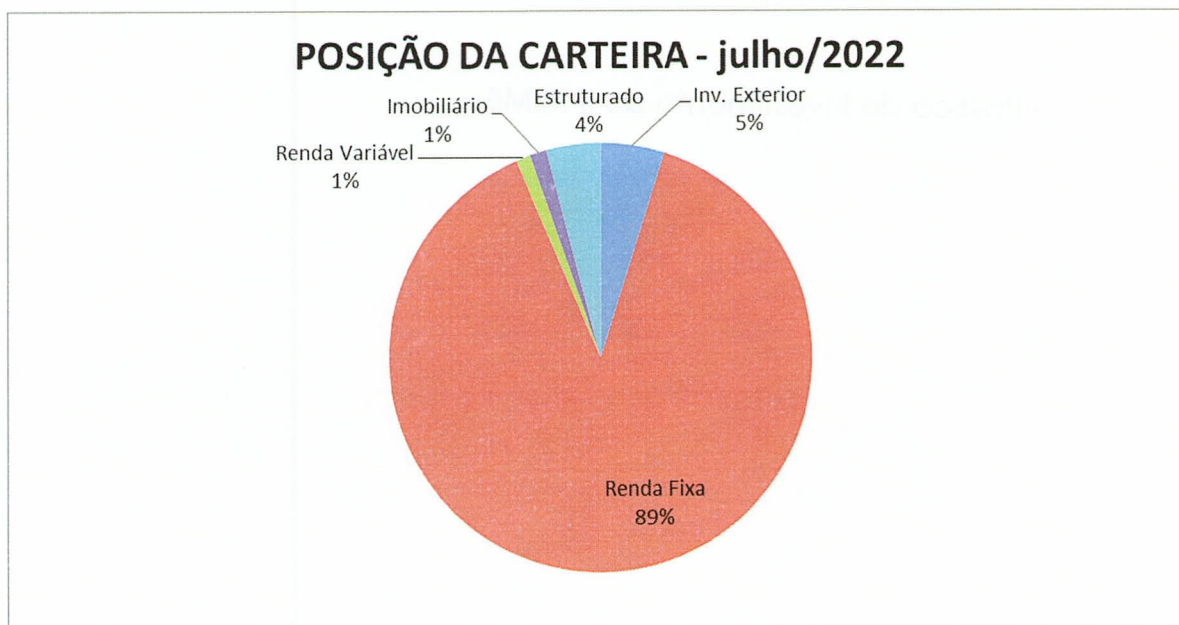
- Resolução do Conselho Monetário Nacional - CMN nº 4.963/2021.
- Portaria da Secretaria de Previdência Social nº 519/2011.
- Política de Investimento do IPREMB.

2.1.1. POSIÇÃO DOS INVESTIMENTOS

JULHO 2022	
VALOR APLICADO	R\$ 1.318.845.347,79
VALOR EM CONTA	R\$ 17.898,89
TOTAL:	R\$ 1.318.863.246,68

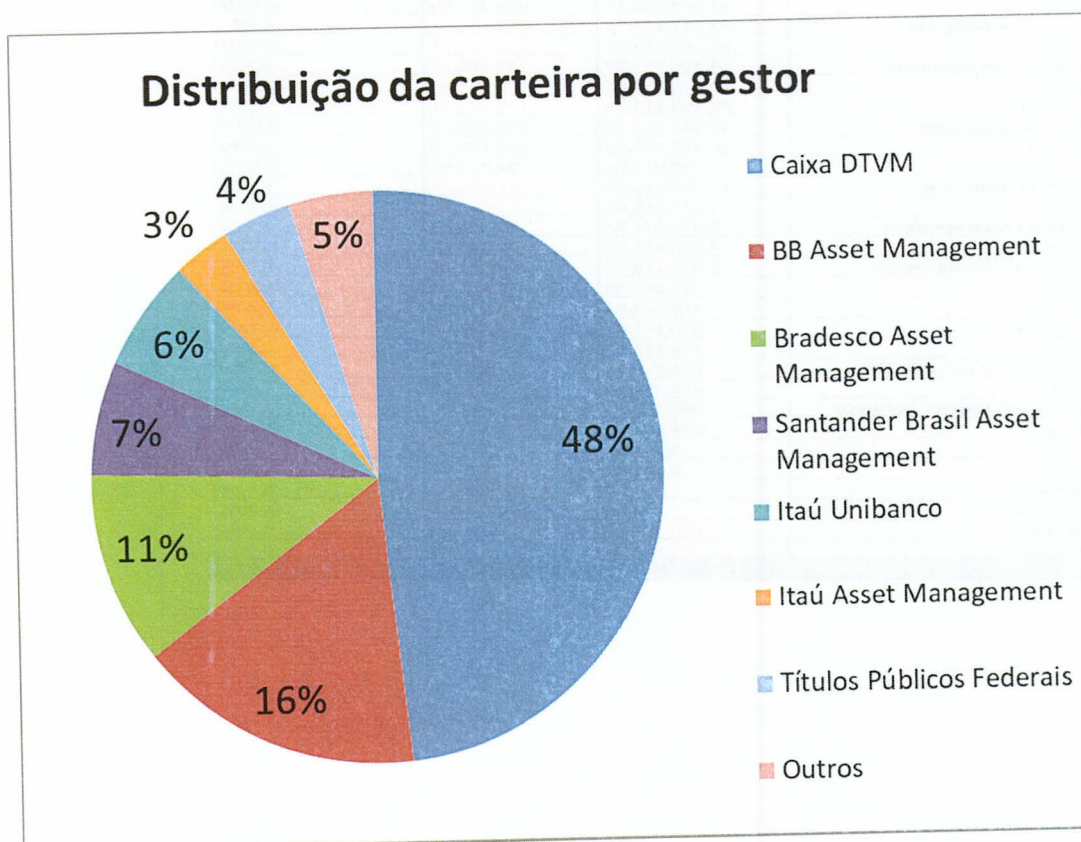
2.1.2 POR TIPO DE INVESTIMENTO

Investimento	Valor	%
Inv. Exterior	63.805.932,53	4,84%
Renda Fixa	1.169.134.345,62	88,65%
Renda Variável	14.602.695,84	1,11%
Imobiliário	17.166.597,15	1,30%
Estruturado	54.135.776,65	4,10%
Total Geral	1.318.845.347,79	100,00%



2.1.3 POSIÇÃO POR INSTITUIÇÕES

Gestor	Valor	%
Caixa DTVM	636.881.332,67	48,29%
BB Asset Management	213.840.836,27	16,21%
Bradesco Asset Management	144.510.437,09	10,96%
Santander Brasil Asset Management	84.755.733,18	6,43%
Itaú Unibanco	82.028.465,11	6,22%
Itaú Asset Management	42.386.729,35	3,21%
Títulos Públicos Federais	52.147.223,54	3,95%
Outros	62.294.590,58	4,72%
Total Geral	1.318.845.347,79	100,00%



2.1.4. RENTABILIDADE TOTAL POR GESTOR

Gestor	Total Gestor	Rentabilidade	Rentabilidade%
Caixa DTVM	636.881.332,67	4.356.691,81	0,68%
Inv. Exterior	42.205.716,95	3.081.806,62	7,30%
Renda Fixa	563.713.884,73	1.801.539,63	0,32%
Renda Variável	10.950.995,62	-96.748,30	-0,88%
Imobiliário	5.040.000,00	-22.400,00	-0,44%
Estruturado	14.970.735,37	-407.506,14	-2,72%
BB Asset Management	213.840.836,27	2.579.931,43	1,21%
Inv. Exterior	21.600.215,58	1.410.031,16	6,53%
Renda Fixa	192.240.620,69	1.169.900,27	0,61%
Bradesco Asset Management	144.510.437,09	989.855,70	0,68%
Renda Fixa	141.413.836,35	766.299,37	0,54%
Renda Variável	1.857.298,64	110.012,35	5,92%
Estruturado	1.239.302,10	113.543,97	9,16%
Santander Brasil Asset Management	84.755.733,18	358.791,86	0,42%
Renda Fixa	84.361.359,22	340.312,45	0,40%
Renda Variável	394.373,95	18.479,42	4,69%
Itaú Unibanco	82.028.465,11	686.307,05	0,84%
Renda Fixa	82.028.465,11	686.307,05	0,84%
Títulos Públicos Federais	52.147.223,54	-252.363,31	-0,48%
Renda Fixa	52.147.223,54	-252.363,31	-0,48%
Queluz Asset Management	44.166.443,97	-184.208,21	-0,42%
Imobiliário	8.973.330,61	-9.054,80	-0,10%
Estruturado	35.193.113,35	-175.153,41	-0,50%
Itaú Asset Management	42.386.729,35	405.436,22	0,96%
Renda Fixa	40.986.701,72	326.126,19	0,80%
Renda Variável	1.400.027,63	79.310,03	5,66%
Graphen Investimentos	11.319.915,48	-287.821,20	-2,54%
Renda Fixa	11.319.915,48	-287.821,20	-2,54%
Legatus Asset Management	3.349.831,52	84.196,83	2,51%
Estruturado	3.349.831,52	84.196,83	2,51%
Veritas Capital Management	2.967.215,97	-1.977,21	-0,07%
Imobiliário	2.493.907,34	-5.001,81	-0,20%
Estruturado	473.308,63	3.024,60	0,64%
PETRA Capital	918.147,42	-3.458,96	-0,38%
Renda Fixa	918.147,42	-3.458,96	-0,38%
RB Capital Asset Management	659.359,20	9.407,20	1,43%
Imobiliário	659.359,20	9.407,20	1,43%
BTG Pactual Gestora de Recursos	389.682,69	1.337,39	0,34%
Estruturado	389.682,69	1.337,39	0,34%
Genial Banco	4.191,35	139,74	3,33%
Renda Fixa	4.191,35	139,74	3,33%
Vinci Partners	0,00	69.680,41	0,00%
Renda Variável	0,00	69.680,41	0,00%
Índigo DTVM	-1.480.197,01	0,00	0,00%
Estruturado	-1.480.197,01	0,00	0,00%
Total Geral	1.318.845.347,79	8.811.946,75	0,67%

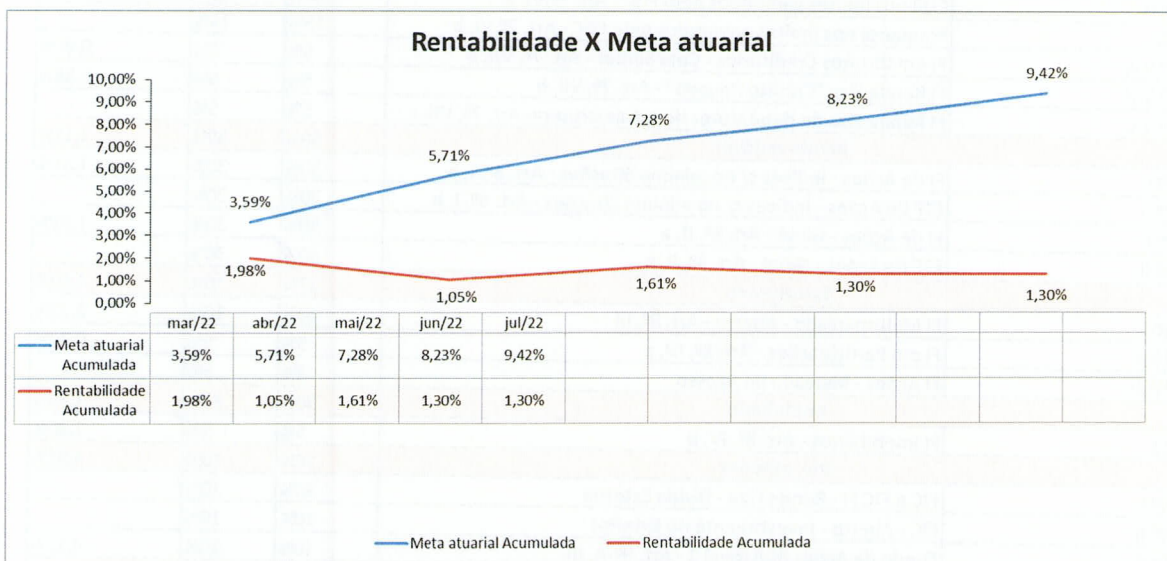
2.2. ENQUADRAMENTO DAS APLICAÇÕES: POLÍTICA DE INVESTIMENTOS 2021

Lig.	Descrição	Limite Resolução CMN	Limite Política de Investimento	Posição carteira do IPREMB em julho/2022
Renda fixa		100%	100%	88,65%
7º I A	Títulos Públicos - Art. 7º, I, a	100%	100%	3,95%
7º I B	FI 100% Títulos TN - Art. 7º, I, b	100%	100%	47,90%
7º I C	Fundos de índices carteira 100% Títulos Públicos - Art. 7º, I, c	100%	100%	-
7º II	Operações compromissadas - Art. 7º, II	5%	5%	-
7º III A	Fundos referenciados em indicadores RF* - Art. 7º, III, a	60%	60%	33,99%
7º III B	Fundos de índices (ETF) em indicadores títulos - Art. 7º, III, b	60%	60%	-
7º III A	FI Renda Fixa - Geral - Art. 7º, IV, a	60%	60%	33,99%
7º III B	FI Renda Fixa (ETF) - quaisquer indicadores - Art. 7º, IV, b	60%	60%	-
7º IV	Letra Imobiliária Garantida - LIG - Art. 7º, V, b	20%	20%	-
7º IV	CDB nos limites garantidos pelo FGC - Art. 7º, VI, a	15%	15%	-
26	Poupança nos limites garantidos pelo FGC - Art. 7º, VI, b	15%	15%	-
7º V A	FI em Direitos Creditórios - Cota Sênior - Art. 7º, VII, a	5%	5%	0,93%
7º V B	FI Renda Fixa "Crédito Privado" - Art. 7º, VII, b	5%	5%	1,88%
7º V C	FI Renda Fixa de debêntures de infraestrutura- Art. 7º, VII, c	5%	5%	-
Renda variável		30%	30%	1,11%
8º I	FI de Ações - Índices c/ no mínimo 50 ações - Art. 8º, I, a	30%	30%	1,81%
8º II	ETF de Ações - Índices c/ no mínimo 50 ações - Art. 8º, I, b	30%	30%	-
8º I	FI de Ações - Geral - Art. 8º, II, a	30%	30%	1,81%
8º II	ETF de Ações - Geral - Art. 8º, II, b	30%	30%	-
Estruturado		10%	10%	4,10%
10 I	FI Multimercado - Aberto - Art. 8º, III	10%	10%	3,31%
10 II	FI em Participações - Art. 8º, IV, a	5%	5%	0,79%
10 III	FI Ações - Mercado de Acesso	5%	5%	-
Imobiliário		30%	30%	1,30%
11	FI Imobiliários - Art. 8º, IV, b	5%	5%	1,30%
Inv. exterior		10%	10%	4,84%
9º I	FIC e FIC FI - Renda Fixa - Dívida Externa	10%	10%	-
9º II	FIC - Aberto - Investimento no Exterior	10%	10%	-
9º III	Fundo de Ações BDR Nível 1 - Art. 9º-A, III	10%	10%	4,13%
Empréstimos Consignados		5%	10%	0,00%
12 I	Empréstimos Consignados - Art. 12, I	5%	5%	-
12 II	Empréstimos Consignados - Art. 12, II	10%	-	-
				100,00%

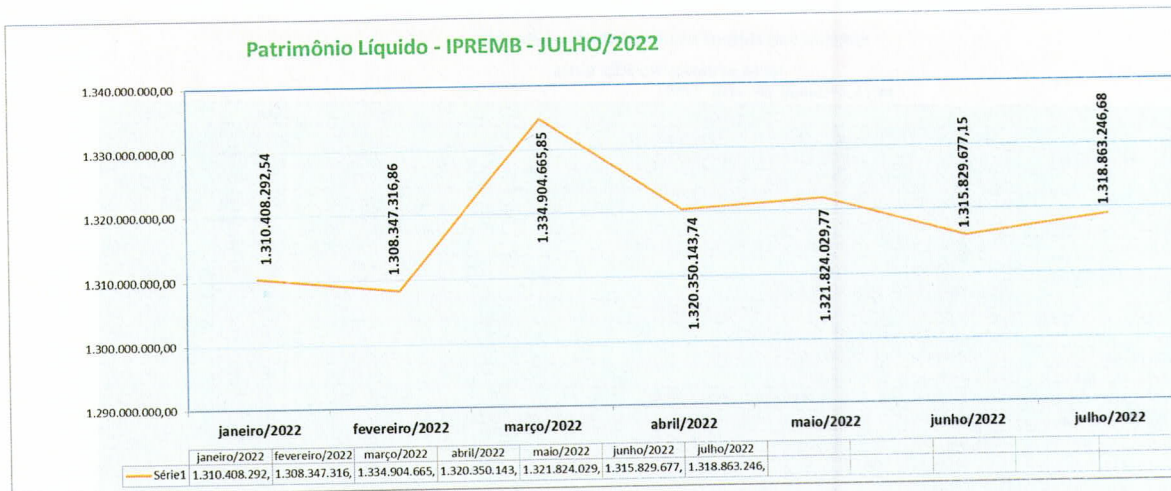
* **Observação:** do total do valor aplicado, 6,43% dos recursos estão alocados na modalidade de Carteira Administrada na Gestora Santander Brasil Gestão de Recursos Ltda

2.3. QUADRO COMPARATIVO: META ATUARIAL

	IPCA (%)	Meta atuarial (%)	Rentabilidade e média da carteira (%)	% atingido da meta	Meta atuarial Acumulada	Rentabilidade Acumulada
jan/22	0,54%	1,15%	-0,02%	-101,86%	1,15%	-0,02%
fev/22	1,01%	0,96%	-0,02%	-101,95%	2,13%	-0,04%
mar/22	1,62%	1,43%	2,02%	40,73%	3,59%	1,98%
abr/22	1,06%	2,05%	-0,91%	-144,47%	5,71%	1,05%
mai/22	0,47%	1,48%	0,56%	-62,42%	7,28%	1,61%
jun/22	0,67%	0,89%	-0,31%	-134,78%	8,23%	1,30%
jul/22	-0,68%	1,09%	0,00%	-100,00%	9,42%	1,30%



2.4. PATRIMÔNIO LÍQUIDO



2.5. Ranking dos fundos

RANKING DOS FUNDOS DE INVESTIMENTO - julho/2022				
-META ATUARIAL NO MÊS: 0,26%				
META ATUARIAL NO ANO: 7,88%				
Gestão	Fundo	% Mês	% Meta	Fundo
Caixa DTVM	CAIXA INDEXA BOLSA AMERICANA FI MULTIMERCADO LP	10,11%	3835,25%	38.223,73
Bradesco Asset Management	BRADESCO H BOLSA AMERICANA FI MULTIMERCADO	10,09%	3827,79%	113.543,97
Caixa DTVM	CAIXA INSTITUCIONAL FI AÇÕES BDR NÍVEL I	7,88%	2989,46%	3.081.806,62
BB Asset Management	BB AÇÕES ESG GLOBAIS IS FIC AÇÕES BDR NÍVEL I	7,74%	2936,24%	881.742,88
Bradesco Asset Management	BRADESCO SELECTION FI AÇÕES	6,30%	2389,50%	110.012,35
BB Asset Management	BB AÇÕES BOLSAS GLOBAIS ATIVO ETF FIC AÇÕES BDR NÍVEL I	6,01%	2280,03%	528.288,28
Itaú Asset Management	ITAÚ DUNAMIS FIC AÇÕES	6,01%	2279,02%	79.310,03
Vinci Partners	VINCI SELECTION EQUITIES FI AÇÕES	5,11%	1938,09%	69.680,41
Santander Brasil Asset Management	SANTANDER IBOVESPA ATIVO INSTITUCIONAL FI AÇÕES	4,92%	1865,74%	18.479,42
Genial Banco	MASTER III FIDC MULTISSETORIAL SÊNIOR	3,45%	1308,96%	139,74
Legatus Asset Management	LA SHOPPING CENTERS FIP MULTIESTRATÉGIA	2,58%	978,49%	84.196,83
RB Capital Asset Management	RB CAPITAL RENDA II FII - RBRD11	1,45%	549,30%	9.407,20
Santander Brasil Asset Management	SANTANDER IRF-M TÍTULOS PÚBLICOS FI RENDA FIXA	1,15%	437,34%	49.792,44
Santander Brasil Asset Management	SANTANDER CRESCIMENTO INSTITUCIONAL FI RENDA FIXA CRÉDITO PRIVADO LP	1,10%	417,59%	45.099,23
Bradesco Asset Management	BRADESCO PREMIUM FI RENDA FIXA REFERENCIADO DI	1,08%	408,90%	774.763,35
Santander Brasil Asset Management	SANTANDER CRESCIMENTO INSTITUCIONAL ADVANCED FIC RENDA FIXA	1,06%	401,07%	31.678,83
Santander Brasil Asset Management	SANTANDER IRF-M 1 PREMIUM FI RENDA FIXA	1,05%	397,86%	52.971,93
Santander Brasil Asset Management	SANTANDER INSTITUCIONAL PREMIUM FIC RENDA FIXA REFERENCIADO DI	1,04%	396,43%	98.077,76
Caixa DTVM	CAIXA BRASIL IRF-M 1 TÍTULOS PÚBLICOS FI RENDA FIXA	1,03%	391,53%	98.014,30
Caixa DTVM	CAIXA BRASIL IRF-M 1 TÍTULOS PÚBLICOS FI RENDA FIXA	1,03%	391,53%	98.014,30
Caixa DTVM	CAIXA BRASIL IRF-M 1 TÍTULOS PÚBLICOS FI RENDA FIXA	1,03%	391,53%	98.014,30
Caixa DTVM	CAIXA BRASIL MATRIZ FI RENDA FIXA	1,03%	389,06%	267.449,40
Caixa DTVM	CAIXA BRASIL MATRIZ FI RENDA FIXA	1,03%	389,06%	267.449,40
Santander Brasil Asset Management	SANTANDER TÍTULOS PÚBLICOS PREMIUM FIC RENDA FIXA REFERENCIADO DI	1,02%	387,71%	110.537,07
Caixa DTVM	CAIXA BRASIL FI RENDA FIXA REFERENCIADO DI LP	1,01%	382,13%	119.332,92
Caixa DTVM	CAIXA BRASIL FI RENDA FIXA REFERENCIADO DI LP	1,01%	382,13%	119.332,92
BB Asset Management	BB FLUXO FIC RENDA FIXA SIMPLES PREVIDENCIÁRIO	0,95%	360,77%	310.834,72
Caixa DTVM	CAIXA BRASIL DISPONIBILIDADES FIC RENDA FIXA	0,90%	343,05%	49.312,42
Caixa DTVM	CAIXA BRASIL DISPONIBILIDADES FIC RENDA FIXA	0,90%	343,05%	49.312,42
Caixa DTVM	CAIXA BRASIL DISPONIBILIDADES FIC RENDA FIXA	0,90%	343,05%	49.312,42
Itaú Unibanco	ITAÚ INSTITUCIONAL GLOBAL DINÂMICO FIC RENDA FIXA LP	0,84%	320,21%	686.307,05
BB Asset Management	BB TÍTULOS PÚBLICOS VII FI RENDA FIXA PREVIDENCIÁRIO	0,82%	312,61%	120.333,93
Itaú Asset Management	ITAÚ INSTITUCIONAL ALOCAÇÃO DINÂMICA FIC RENDA FIXA	0,80%	304,40%	326.126,19
Caixa DTVM	CAIXA BRASIL GESTÃO ESTRATÉGICA FIC RENDA FIXA	0,79%	298,34%	8.752,69
Veritas Capital Management	CAM THRONE FII	0,64%	244,08%	3.024,60
BB Asset Management	BB ALOCAÇÃO ATIVA RETORNO TOTAL FIC RENDA FIXA PREVIDENCIÁRIO	0,64%	242,44%	539.734,46
Santander Brasil Asset Management	SANTANDER ATIVO FIC RENDA FIXA	0,63%	239,01%	63.546,82
BB Asset Management	BB TÍTULOS PÚBLICOS IPCA III FI RENDA FIXA PREVIDENCIÁRIO	0,48%	182,35%	221.745,29
BTG Pactual Gestora de Recursos	BTG PACTUAL II FICFIP INFRAESTRUTURA	0,34%	130,70%	1.337,39
Caixa DTVM	CAIXA BRASIL 2023 TÍTULOS PÚBLICOS FI RENDA FIXA	0,07%	28,30%	479.018,36
Caixa DTVM	CAIXA BRASIL IMA-B 5 TÍTULOS PÚBLICOS FI RENDA FIXA LP	0,02%	7,85%	14.882,94
Índigo DTVM	CONQUEST FIP EMPRESAS EMERGENTES - FCCQ11	0,00%	0,00%	-
Santander Brasil Asset Management	SANTANDER IMA-B 5 PREMIUM FIC RENDA FIXA	-0,01%	-2,77%	(922,24)
Santander Brasil Asset Management	SANTANDER IMA-B 5 TOP FI RENDA FIXA LP	-0,01%	-3,19%	(1.043,31)
Bradesco Asset Management	BRADESCO INSTITUCIONAL IMA-B 5 FIC RENDA FIXA	-0,01%	-4,67%	(8.463,98)
Queluz Asset Management	BRASIL FLORESTAL MULTIESTRATÉGIA FIP	-0,03%	-11,84%	(2.397,71)
Queluz Asset Management	ÁQUILA FII - AQLL11	-0,10%	-38,26%	(9.054,80)
Caixa DTVM	CAIXA BRASIL IPCA XVI FI RENDA FIXA CRÉDITO PRIVADO	-0,13%	-50,73%	(10.151,76)
BB Asset Management	BB IPCA III FI RENDA FIXA PREVIDENCIÁRIO CRÉDITO PRIVADO	-0,17%	-65,93%	(22.748,14)
Veritas Capital Management	SÃO DOMINGOS FII - FISD11	-0,20%	-75,96%	(5.001,81)
Caixa DTVM	CAIXA BRASIL IDKA IPCA 2A TÍTULOS PÚBLICOS FI RENDA FIXA LP	-0,29%	-110,99%	(370.226,56)
Caixa DTVM	CAIXA BRASIL IDKA IPCA 2A TÍTULOS PÚBLICOS FI RENDA FIXA LP	-0,29%	-110,99%	(370.226,56)
Caixa DTVM	CAIXA BRASIL 2024 V TÍTULOS PÚBLICOS FI RENDA FIXA	-0,33%	-124,21%	(104.142,60)
PETRA Capital	PREMIUM FIDC SÊNIOR	-0,38%	-142,44%	(3.458,96)
Caixa DTVM	CAIXA RIO BRAVO FUNDO DE FUNDOS FII - CXRI11	-0,44%	-167,93%	(22.400,00)
Queluz Asset Management	SCULPTOR FI MULTIMERCADO CRÉDITO PRIVADO	-0,62%	-236,85%	(172.755,70)
Caixa DTVM	CAIXA ELETROBRAS FI AÇÕES	-0,88%	-332,35%	(96.748,30)
Santander Brasil Asset Management	SANTANDER IMA-B PREMIUM FIC RENDA FIXA LP	-0,90%	-340,86%	(109.426,09)
Caixa DTVM	CAIXA BRASIL IMA-B TÍTULOS PÚBLICOS FI RENDA FIXA LP	-0,92%	-350,99%	(511.847,36)
Graphen Investimentos	GGR PRIME I FIDC SÊNIOR 1	-2,48%	-941,03%	(287.821,20)
Caixa DTVM	CAIXA CAPITAL PROTEGIDO CESTA AGRO FIC MULTIMERCADO LP	-2,97%	-1127,74%	(445.729,87)

2.6. RETORNO x RISCO

a. Renda Fixa

Fundo	CNPJ	Retorno	Volatilidade	Beta
NTN-B 760199 20240815	2110	0,37%	3,19%	(2.132.855.880.116,99)
NTN-B 760199 20240815	3055	0,37%	3,19%	(2.132.855.880.116,99)
NTN-B 760199 20220815	1709	0,39%	1,63%	(1.240.547.539.292,61)
NTN-B 760199 20240815	3405	0,37%	3,19%	(2.132.855.880.116,99)
NTN-F 950199 20230101	10000	-3,91%	0,29%	337.230.996.695,11
BB TÍTULOS PÚBLICOS VII FI RENDA FIXA PREVIDENCIÁRIO	19.523.305/0001-06	0,82%	1,63%	(1.238.730.189.185,75)
BB TÍTULOS PÚBLICOS IPCA III FI RENDA FIXA PREVIDENCIÁRIO	19.303.795/0001-35	0,48%	1,69%	(1.501.770.032.913,95)
CAIXA BRASIL IRF-M 1 TÍTULOS PÚBLICOS FI RENDA FIXA	82-5 10.740.670/0001-06	1,03%	0,52%	360.081.082.829,02
CAIXA BRASIL IRF-M 1 TÍTULOS PÚBLICOS FI RENDA FIXA	10.740.670/0001-06	1,03%	0,52%	360.081.082.829,02
CAIXA BRASIL IRF-M 1 TÍTULOS PÚBLICOS FI RENDA FIXA	Sede 10.740.670/0001-06	1,03%	0,52%	360.081.082.829,02
CAIXA BRASIL IMA-B TÍTULOS PÚBLICOS FI RENDA FIXA LP	10.740.658/0001-93	-0,92%	5,21%	(4.704.226.883.365,62)
CAIXA BRASIL IMA-B 5 TÍTULOS PÚBLICOS FI RENDA FIXA LP	11.060.913/0001-10	0,02%	2,55%	(1.133.567.389.400,68)
CAIXA BRASIL GESTÃO ESTRATÉGICA FIC RENDA FIXA	23.215.097/0001-55	0,79%	2,08%	(66.661.438.845,24)
CAIXA BRASIL 2024 V TÍTULOS PÚBLICOS FI RENDA FIXA	19.768.682/0001-05	-0,33%	3,18%	(2.128.726.009.008,64)
SANTANDER IMA-B 5 PREMIUM FIC RENDA FIXA	13.455.117/0001-01	-0,01%	2,59%	(1.202.626.300.887,45)
SANTANDER IMA-B 5 TOP FI RENDA FIXA LP	18.599.673/0001-75	-0,01%	2,59%	(1.199.918.015.874,02)
SANTANDER IMA-B PREMIUM FIC RENDA FIXA LP	14.504.578/0001-90	-0,90%	5,13%	(4.659.309.983.573,59)
SANTANDER IRF-M TÍTULOS PÚBLICOS FI RENDA FIXA	13.455.197/0001-03	1,15%	3,11%	390.789.943.372,34
CAIXA BRASIL IDKA IPCA 2A TÍTULOS PÚBLICOS FI RENDA FIXA LP	14.386.926/0001-71	-0,29%	3,12%	(2.092.556.250.354,66)
CAIXA BRASIL IDKA IPCA 2A TÍTULOS PÚBLICOS FI RENDA FIXA LP	82-5 14.386.926/0001-71	-0,29%	3,12%	(2.092.556.250.354,66)
SANTANDER IRF-M 1 PREMIUM FI RENDA FIXA	10.979.025/0001-32	1,05%	0,52%	383.728.716.426,70
CAIXA BRASIL 2023 TÍTULOS PÚBLICOS FI RENDA FIXA	44.683.378/0001-02	0,07%	1,61%	(1.517.851.282.209,25)
BB FLUXO FIC RENDA FIXA SIMPLES PREVIDENCIÁRIO	13.077.415/0001-05	0,95%	0,01%	5.952.990.065,12
CAIXA BRASIL FI RENDA FIXA REFERENCIADO DI LP	85-0 03.737.206/0001-97	1,01%	0,06%	(24.493.319.625,57)
CAIXA BRASIL FI RENDA FIXA REFERENCIADO DI LP	29-9 03.737.206/0001-97	1,01%	0,06%	(24.493.319.625,57)
BRASESCO INSTITUCIONAL IMA-B 5 FIC RENDA FIXA	20.216.216/0001-04	-0,01%	2,63%	(1.146.126.269.212,06)
ITAÚ INSTITUCIONAL ALOCAÇÃO DINÂMICA FIC RENDA FIXA	21.838.150/0001-49	0,80%	0,76%	(434.995.171.763,40)
ITAÚ INSTITUCIONAL GLOBAL DINÂMICO FIC RENDA FIXA LP	32.972.942/0001-28	0,84%	0,44%	(580.094.800.952,13)
SANTANDER ATIVO FIC RENDA FIXA	26.507.132/0001-06	0,63%	1,18%	(143.881.705.179,24)
SANTANDER CRESCIMENTO INSTITUCIONAL ADVANCED FIC RENDA FIXA	06.095.438/0001-87	1,06%	0,12%	30.054.133.075,94
SANTANDER INSTITUCIONAL PREMIUM FIC RENDA FIXA REFERENCIADO DI	02.224.354/0001-45	1,04%	0,04%	96.066.282.524,42
SANTANDER TÍTULOS PÚBLICOS PREMIUM FIC RENDA FIXA REFERENCIADO DI	09.577.447/0001-00	1,02%	0,01%	(2.711.848.198,83)
BRASESCO PREMIUM FI RENDA FIXA REFERENCIADO DI	03.399.411/0001-90	1,08%	0,02%	(18.071.598.739,81)
CAIXA BRASIL MATRIZ FI RENDA FIXA	29-9 23.215.008/0001-70	1,03%	0,03%	(49.224.916.015,19)
CAIXA BRASIL MATRIZ FI RENDA FIXA	82-5 23.215.008/0001-70	1,03%	0,03%	(49.224.916.015,19)
CAIXA BRASIL DISPONIBILIDADES FIC RENDA FIXA	29-9 14.508.643/0001-55	0,90%	0,00%	(5.908.606.965,65)
CAIXA BRASIL DISPONIBILIDADES FIC RENDA FIXA	82-5 14.508.643/0001-55	0,90%	0,00%	(5.908.606.965,65)
BB ALOCAÇÃO ATIVA RETORNO TOTAL FIC RENDA FIXA PREVIDENCIÁRIO	35.292.588/0001-89	0,64%	1,36%	(867.896.585.773,45)
GGR PRIME I FIDC SÊNIOR 1	17.013.985/0001-92	-2,48%	9,55%	(2.088.230.577.605,05)
MASTER III FIDC MULTISSETORIAL SÊNIOR	12.138.813/0001-21	3,45%		
PREMIUM FIDC SÊNIOR	06.018.364/0001-85	-0,38%	0,59%	(14.325.739.629,82)
BB IPCA III FI RENDA FIXA PREVIDENCIÁRIO CRÉDITO PRIVADO	14.091.645/0001-91	-0,17%	3,09%	(1.167.366.182.752,17)
CAIXA BRASIL IPCA XVI FI RENDA FIXA CRÉDITO PRIVADO	21.918.896/0001-62	-0,13%	1,97%	(713.125.471.279,53)
SANTANDER CRESCIMENTO INSTITUCIONAL FI RENDA FIXA CRÉDITO PRIVADO LP	17.138.474/0001-05	1,10%	0,03%	(14.483.204.899,08)

b. Renda Variável

Fundo	CNPJ	Retorno	Volatilidade	Beta
SANTANDER IBOVESPA ATIVO INSTITUCIONAL FI AÇÕES	01.699.688/0001-02	4,92%	16,97%	17.149.080.593.004,50
VINCI SELECTION EQUITIES FI AÇÕES	15.603.945/0001-75	5,11%	14,11%	17.916.306.530.895,80
BRADESCO SELECTION FI AÇÕES	03.660.879/0001-96	6,30%	17,93%	14.985.112.097.611,90
ITAÚ DUNAMIS FI AÇÕES	24.571.992/0001-75	6,01%	16,29%	25.359.627.858.803,70
CAIXA ELETROBRAS FI AÇÕES	45.443.475/0001-90	-0,88%	20,57%	36.445.251.261.055,40
SCULPTOR FI MULTIMERCADO CRÉDITO PRIVADO	14.655.180/0001-54	-0,62%	1,57%	(30.725.752.251,58)
CAIXA INDEXA BOLSA AMERICANA FI MULTIMERCADO LP	30.036.235/0001-02	10,11%	18,88%	29.410.761.089.532,80
BRADESCO H BOLSA AMERICANA FI MULTIMERCADO	18.959.094/0001-96	10,09%	18,90%	29.488.105.004.580,00
CAIXA CAPITAL PROTEGIDO CESTA AGRO FIC MULTIMERCADO LP	42.229.068/0001-97	-2,97%		
BRASIL FLORESTAL MULTIESTRATÉGIA FIP	12.312.767/0001-35	-0,03%	0,00%	(84.090.541,53)
BTG PACTUAL II FICFIP INFRAESTRUTURA	14.584.094/0001-06	0,34%	3,59%	7.051.627.421.765,73
LA SHOPPING CENTERS FIP MULTIESTRATÉGIA	16.685.929/0001-31	2,58%		
CONQUEST FIP EMPRESAS EMERGENTES - FCCQ11	10.625.626/0001-47	0,00%		
CAM THRONE FII	21.862.783/0001-92	0,64%		
SÃO DOMINGOS FII - FISD11	16.543.270/0001-89	-0,20%	0,00%	-
RB CAPITAL RENDA II FII - RBRD11	09.006.914/0001-34	1,45%	27,90%	(115.687.539.984.790,00)
ÁQUILLA FII - AQLL11	13.555.918/0001-49	-0,10%	0,00%	-
CAIXA RIO BRAVO FUNDO DE FUNDOS FII - CXRI11	17.098.794/0001-70	-0,44%	10,71%	5.419.941.598.713,00
CAIXA INSTITUCIONAL FI AÇÕES BDR NÍVEL I	17.502.937/0001-68	7,88%	24,21%	6.533.159.845.872,93
BB AÇÕES ESG GLOBAIS IS FIC AÇÕES BDR NÍVEL I	22.632.237/0001-28	7,74%	20,69%	2.033.996.742.763,68
BB AÇÕES BOLSAS GLOBAIS ATIVO ETF FIC AÇÕES BDR NÍVEL I	39.255.695/0001-98	6,01%	16,70%	29.935.858.103.170,30

2.7. ENQUADRAMENTO DAS APLICAÇÕES AOS LIMITES DO PATRIMÔNIO LÍQUIDO -PL DOS FUNDOS

FUNDO	CNPJ	RUBRICA	SALDO julho/2022	PL - FUNDO julho/2022	LIMITE DO PL - RESOLUÇÃO 4963	% PL - FUNDO	SITUAÇÃO
NTN-B 760199 20240815		7º I A	8.633.040,99	-	-	-	ENQUADRADO
NTN-B 760199 20240815		7º I A	12.499.497,74	-	-	-	ENQUADRADO
NTN-B 760199 20220815		7º I A	6.998.821,38	-	-	-	ENQUADRADO
NTN-B 760199 20240815		7º I A	13.931.518,76	-	-	-	ENQUADRADO
NTN-F 950199 20230101		7º I A	10.084.344,66	-	-	-	ENQUADRADO
BB TÍTULOS PÚBLICOS VII FI RENDA FIXA PREVIDENCIÁRIO	19.523.305/0001-06	7º I B	14.729.345,76	260.423.123,57	-	-	ENQUADRADO
BB TÍTULOS PÚBLICOS IPCA III FI RENDA FIXA PREVIDENCIÁRIO	19.303.795/0001-35	7º I B	46.373.605,44	614.679.551,73	-	-	ENQUADRADO
CAIXA BRASIL IRF-M 1 TÍTULOS PÚBLICOS FI RENDA FIXA	10.740.670/0001-06	7º I B	50.455,86	5.065.234.429,28	-	-	ENQUADRADO
CAIXA BRASIL IRF-M 1 TÍTULOS PÚBLICOS FI RENDA FIXA	10.740.670/0001-06	7º I B	48.179.784,38	5.065.234.429,28	-	-	ENQUADRADO
CAIXA BRASIL IRF-M 1 TÍTULOS PÚBLICOS FI RENDA FIXA	10.740.670/0001-06	7º I B	10.666.184,67	5.065.234.429,28	-	-	ENQUADRADO
CAIXA BRASIL IMA-B TÍTULOS PÚBLICOS FI RENDA FIXA LP	10.740.658/0001-93	7º I B	30.002.977,73	3.885.055.392,30	-	-	ENQUADRADO
CAIXA BRASIL IMA-B 5 TÍTULOS PÚBLICOS FI RENDA FIXA LP	11.060.913/0001-10	7º I B	71.980.968,53	10.426.166.067,57	-	-	ENQUADRADO
CAIXA BRASIL GESTÃO ESTRATÉGICA FI RENDA FIXA	23.215.097/0001-55	7º I B	1.122.176,56	6.217.671.822,00	-	-	ENQUADRADO
CAIXA BRASIL 2024 V TÍTULOS PÚBLICOS FI RENDA FIXA	19.768.682/0001-05	7º I B	31.716.817,40	183.232.811,40	-	-	ENQUADRADO
SANTANDER IMA-B 5 PREMIUM FIC RENDA FIXA	13.455.117/0001-01	7º I B	12.637.628,73	1.121.658.731,38	-	-	ENQUADRADO
SANTANDER IMA-B 5 TOP FI RENDA FIXA LP	18.599.673/0001-75	7º I B	12.429.667,76	693.203.660,92	-	-	ENQUADRADO
SANTANDER IMA-B PREMIUM FIC RENDA FIXA LP	14.504.574/0001-90	7º I B	12.074.112,72	817.539.930,04	-	-	ENQUADRADO
SANTANDER IRF-M TÍTULOS PÚBLICOS FI RENDA FIXA	13.455.197/0001-03	7º I B	4.370.667,46	445.118.953,02	-	-	ENQUADRADO
CAIXA BRASIL IDKA IPCA 2A TÍTULOS PÚBLICOS FI RENDA FIXA LP	14.386.926/0001-71	7º I B	36.542.185,04	10.530.457.571,28	-	-	ENQUADRADO
CAIXA BRASIL IDKA IPCA 2A TÍTULOS PÚBLICOS FI RENDA FIXA LP	14.386.926/0001-71	7º I B	11.216.852,88	10.530.457.571,28	-	-	ENQUADRADO
SANTANDER IRF-M 1 PREMIUM FI RENDA FIXA	10.979.025/0001-32	7º I B	5.105.980,99	89.647.012,42	-	-	ENQUADRADO
CAIXA BRASIL 2023 TÍTULOS PÚBLICOS FI RENDA FIXA	44.683.378/0001-02	7º I B	186.520.222,64	3.748.160.148,32	-	-	ENQUADRADO
BB FLUXO FIC RENDA FIXA SIMPLES PREVIDENCIÁRIO	13.077.415/0001-05	7º III A	33.035.694,72	3.157.315.937,43	-	-	ENQUADRADO
CAIXA BRASIL FI RENDA FIXA REFERENCIADO DI LP	03.737.206/0001-97	7º III A	11.658.199,49	12.954.528.143,84	-	-	ENQUADRADO
CAIXA BRASIL FI RENDA FIXA REFERENCIADO DI LP	03.737.206/0001-97	7º III A	72.565.996,45	12.954.528.143,84	-	-	ENQUADRADO
BRADESCO INSTITUCIONAL IMA-B 5 FIC RENDA FIXA	20.216.216/0001-04	7º III A	68.730.631,99	1.265.147.070,67	-	-	ENQUADRADO
ITAÚ INSTITUCIONAL ALOCAÇÃO DINÂMICA FIC RENDA FIXA	21.838.150/0001-49	7º III A	40.986.701,72	2.528.329.321,30	-	-	ENQUADRADO
ITAÚ INSTITUCIONAL GLOBAL DINÂMICO FIC RENDA FIXA LP	32.972.942/0001-28	7º III A	82.028.465,11	2.570.604.364,13	-	-	ENQUADRADO
SANTANDER ATIVO FIC RENDA FIXA	26.507.132/0001-06	7º III A	10.153.808,06	356.557.920,10	-	-	ENQUADRADO
SANTANDER CRESCIMENTO INSTITUCIONAL ADVANCED FIC RENDA FIXA	06.095.438/0001-87	7º III A	3.029.312,04	351.040.537,00	-	-	ENQUADRADO
SANTANDER INSTITUCIONAL PREMIUM FIC RENDA FIXA REFERENCIADO DI LP	02.224.354/0001-45	7º III A	9.487.298,93	2.186.258.657,96	-	-	ENQUADRADO
SANTANDER TÍTULOS PÚBLICOS PREMIUM FIC RENDA FIXA REFERENCIADO DI LP	09.577.447/0001-00	7º I B	10.929.097,32	5.329.731.645,95	-	-	ENQUADRADO
BRADESCO PREMIUM FI RENDA FIXA REFERENCIADO DI LP	03.399.411/0001-90	7º III A	72.683.204,37	5.194.423.550,27	-	-	ENQUADRADO
CAIXA BRASIL MATRIZ FI RENDA FIXA	23.215.008/0001-70	7º III A	34.464.104,77	3.680.023.403,83	-	-	ENQUADRADO
CAIXA BRASIL MATRIZ FI RENDA FIXA	23.215.008/0001-70	7º III A	7.029.727,16	3.680.023.403,83	-	-	ENQUADRADO
CAIXA BRASIL DISPONIBILIDADES FIC RENDA FIXA	14.508.643/0001-55	7º III A	2.412.239,32	756.882.858,12	-	-	ENQUADRADO
CAIXA BRASIL DISPONIBILIDADES FIC RENDA FIXA	14.508.643/0001-55	7º III A	-	756.882.858,12	-	-	ENQUADRADO
CAIXA BRASIL DISPONIBILIDADES FIC RENDA FIXA	14.508.643/0001-55	7º III A	-	756.882.858,12	-	-	ENQUADRADO
BB ALOCAÇÃO ATIVA RETORNO TOTAL FIC RENDA FIXA PREVIDENCIÁRIO	35.292.588/0001-89	7º I B	85.030.079,41	3.323.314.760,57	-	-	ENQUADRADO
GGR PRIME I FIDC SÊNIOR 1	17.013.985/0001-92	7º V A	11.319.915,48	137.680.919,87	-	-	ENQUADRADO
MASTER III FIDC MULTISSETORIAL SÊNIOR	12.138.813/0001-21	7º V A	4.191,35	224.046,61	-	-	ENQUADRADO
PREMIUM FIDC SÊNIOR	06.018.364/0001-85	7º V A	918.147,42	31.335.371,82	-	-	ENQUADRADO
BB IPCA III FI RENDA FIXA PREVIDENCIÁRIO CRÉDITO PRIVADO	14.091.645/0001-91	7º V B	13.071.895,37	630.378.445,40	-	-	ENQUADRADO
CAIXA BRASIL IPCA XVI FI RENDA FIXA CRÉDITO PRIVADO	21.918.896/0001-62	7º V B	7.584.991,86	222.821.350,04	-	-	ENQUADRADO
SANTANDER CRESCIMENTO INSTITUCIONAL FI RENDA FIXA CRÉDITO PRIVADO	17.138.474/0001-05	7º V B	4.143.785,21	2.437.715.219,55	-	-	ENQUADRADO
SANTANDER IBOVESPA ATIVO INSTITUCIONAL FI AÇÕES	01.699.688/0001-02	8º I	394.373,95	347.766.658,71	-	-	ENQUADRADO
VINCI SELECTION EQUITIES FI AÇÕES	15.603.945/0001-75	8º I	-	493.307.965,10	-	-	ENQUADRADO
BRADESCO SELECTION FI AÇÕES	03.660.879/0001-96	8º I	1.857.298,64	466.800.295,62	-	-	ENQUADRADO
ITAÚ DUNAMIS FI AÇÕES	24.571.992/0001-75	8º I	1.400.027,63	1.957.830.490,61	-	-	ENQUADRADO
CAIXA FI ELETROBRAS FI AÇÕES	45.443.475/0001-90	8º I	10.950.995,62	592.084.307,09	-	-	ENQUADRADO
SCULPTOR FI MULTIMERCADO CRÉDITO PRIVADO	14.655.180/0001-54	10 I	27.508.897,82	175.639.378,39	-	-	ENQUADRADO
CAIXA INDEXA BOLSA AMERICANA FI MULTIMERCADO LP	30.036.235/0001-02	10 I	416.465,24	2.180.940.739,20	-	-	ENQUADRADO
BRADESCO H BOLSA AMERICANA FI MULTIMERCADO LP	18.959.094/0001-96	10 I	1.239.302,10	955.668.428,36	-	-	ENQUADRADO
CAIXA CAPITAL PROTEGIDO CESTA AGRICULTURA FI MULTIMERCADO LP	42.229.068/0001-97	10 I	14.554.270,13	125.748.780,51	-	-	ENQUADRADO
BRASIL FLORESTAL MULTISTRATÉGIA FIP	12.312.767/0001-35	10 II	7.684.215,53	136.216.901,45	-	-	ENQUADRADO
RIG PACTUAL II FIC FIP INFRAESTRUTURA	14.584.094/0001-06	10 II	389.682,69	59.044.720,54	-	-	ENQUADRADO
IA SHOPPING CENTERS FIP MULTISTRATÉGIA	16.685.929/0001-31	10 II	3.349.831,52	129.821.582,85	-	-	ENQUADRADO
CONQUEST FIP EMPRESAS EMERGENTES - FCCO11	10.625.626/0001-47	10 II	-	(50.457.888,21)	-	-	ENQUADRADO
CAM THRONE FII	21.862.783/0001-92	10 II	473.308,63	2.603.731,98	-	-	ENQUADRADO
SÃO DOMINGOS FII - FIDF11	16.543.270/0001-89	11	2.493.907,34	74.513.578,60	-	-	ENQUADRADO
BB CAPITAL RENDA II FII - RBRD11	09.006.914/0001-34	11	659.359,20	126.921.299,56	-	-	ENQUADRADO
ÂQUILA FII - AQU11	13.555.918/0001-49	11	8.973.380,61	181.485.441,09	-	-	ENQUADRADO
CAIXA RIO BRAVO FUNDO DE FUNDOS FII - CRI11	17.098.794/0001-70	11	5.040.000,00	153.931.599,59	-	-	ENQUADRADO
CAIXA INSTITUCIONAL FI AÇÕES BDR NÍVEL I	17.502.937/0001-68	9º III	42.205.716,95	2.340.707.282,75	-	-	ENQUADRADO
BR AÇÕES ESG GLOBAIS IS FIC AÇÕES BDR NÍVEL I	22.632.237/0001-28	9º III	12.278.455,85	822.210.804,20	-	-	ENQUADRADO
BB AÇÕES BOLSAIS GLOBAIS ATIVO ETE FIC AÇÕES BDR NÍVEL I	19.255.695/0001-98	8º I	9.321.759,73	513.986.694,29	-	-	ENQUADRADO

❖ Conforme Resolução 4.604/2017 artigo 21: § 1º as aplicações que apresentem prazos para vencimento, resgate, carência ou para conversão de cotas de fundos de investimento previstas em seu regulamento então vigente poderão ser mantidas em carteira até a respectiva data, caso superior ao prazo previsto no caput. § 2º até o enquadramento nos limites e condições estabelecidos nesta Resolução, ficam os regimes próprios de previdência social impedidos de efetuar novas aplicações que onerem os excessos porventura verificados, relativamente aos limites ora estabelecidos." (NR)

2.8. COMENTÁRIO

A inflação medida pelo IPCA registrou variação de 0,67% em junho, acumulando 11,89% em 12 meses. O resultado ficou abaixo da mediana do mercado (0,71%). A principal surpresa baixista ficou por conta de bens administrados, com recuo da Gasolina (-0,72%) e Energia Elétrica (-1,07%), ambos os itens impactados pela redução de tributos federais e estaduais. Alimentação no Domicílio (0,63%) registrou aceleração em relação ao IPCA-15 (0,48%), mas o recuo de Alimentos In Natura (-2,52%) representou contribuição baixista. A inflação medida pelo IPCA registrou variação de -0,68% em julho, acumulando 10,07% em 12 meses. O resultado veio abaixo da mediana do mercado (-0,65%). Os principais vetores que explicam o resultado do mês foram os itens de preços administrados, como gasolina (-15,5%) e energia elétrica (-5,8%), impactados pela redução de tributos estaduais e federais.

Por outro lado, Alimentação no Domicílio (1,47%) voltou a acelerar em comparação com o registrado do mês anterior (0,63%). Esse movimento dos preços de alimentos teve impacto relevante da alta dos preços de leite (25,5%), enquanto o grupo de alimentos in natura (-4,5%) voltou a recuar.

A inflação do conjunto de serviços ficou estável, com variação acumulada em 12 meses de 8,9%. No entanto, a inflação de serviços ainda apresenta tendência de alta, devido ao elevado nível de inflação corrente e à discrepância entre alguns itens do grupo, como Serviços Pessoais (que acumula variação de 5,2% em 12 meses) e os itens de serviços ligados a Recreação, que já atingiram cerca de 13% no mesmo período.

Na ata da última reunião do Comitê de Política Monetária (Copom), na qual a Selic foi elevada de 13,25% para 13,75%, os membros ressaltaram as incertezas do cenário atual e mantiveram a sinalização de avaliar a necessidade de um ajuste de menor magnitude na próxima reunião. A ata manteve a preocupação com o ambiente externo, mas destacou que a reavaliação da demanda global futura tem provocado queda nos preços das principais commodities.

Nos EUA, após meses de surpresa altista, a inflação ao consumidor (CPI) ficou abaixo do esperado em julho. O CPI apresentou estabilidade na comparação mensal, abaixo da expectativa de mercado (0,2%) e da leitura de 1,3% no mês anterior. Conforme esperado, a maior contribuição para a desaceleração no mês ocorreu no componente de energia, que recuou 4,6% em julho, após alta de 7,5% em junho.

Na China, sinais de que a economia segue sustentada pela demanda externa, foram reforçados pelo bom desempenho das exportações. Em julho, as vendas externas chinesas cresceram 18% na comparação interanual, mantendo o ritmo elevado de junho (17,9%), superando mais uma vez as expectativas.¹

Subsidiariamente reproduzimos abaixo o Relatório FOCUS com base em pesquisa datada de 05 de Agosto de 2022, com as previsões do mercado para o final de 2022, final de 2023 e final de 2024 e 2025, respectivamente:

BANCO CENTRAL DO BRASIL		Focus Relatório de Mercado												5 de agosto de 2022										
Expectativas de Mercado																								
▲ Aumento ▼ Diminuição = Estabilidade																								
Mediana - Agregado	2022				2023				2024				2025											
	Há 4 semanas	Há 1 semana	Hoje semanal*	Comp. Resp. **	5 dias úteis	Resp. ***	Há 4 semanas	Há 1 semana	Hoje semanal*	Comp. Resp. **	5 dias úteis	Resp. ***	Há 4 semanas	Há 1 semana	Hoje semanal*	Comp. Resp. **								
IPCA (variação %)	7,67	7,15	7,11 ▼	(6)	140	7,10	45	5,09	5,33	5,36 ▲	(18)	140	5,37	49	3,30	3,30	3,30 =	(4)	105	3,00	3,00	3,00 =	(56)	95
PIB Total (variação % sobre ano anterior)	1,59	1,97	1,98 ▲	(6)	98	1,95	24	0,50	0,40	0,40 =	(4)	93	0,35	23	1,90	1,70	1,70 =	(2)	74	2,00	2,00	2,00 =	(39)	68
Câmbio (R\$/US\$)	5,33	5,20	5,20 =	(2)	117	5,20	31	5,10	5,20	5,20 =	(2)	114	5,10	31	5,00	5,10	5,10 =	(2)	86	5,15	5,15	5,15 =	(2)	81
Selic (% a.a)	13,75	13,75	13,75 =	(7)	132	13,75	42	10,50	11,00	11,00 =	(3)	129	11,00	40	8,00	8,00	8,00 =	(1)	107	7,50	7,50	7,50 =	(9)	96


Matheus Henrique de Andrade
 Divisão de Investimentos e Financeiro

¹ economia@bram.bradesco.com.br

3. RELATÓRIO DA DIVISÃO DE BENEFÍCIOS

3.1. BENEFÍCIOS CONCEDIDOS

A Divisão de Benefícios do IPREMB – Instituto de Previdência Social do Município de Betim promove a concessão dos benefícios previdenciários de seus segurados e dependentes.

Vejamos o quadro com os benefícios concedidos em Julho/2022:

BENEFÍCIOS CONCEDIDOS EM JULHO /2022		
Benefícios	Regra	Quantidade
Aposentadoria	Tempo de Contribuição	15
	Tempo de Contribuição Especial Magistério	02
	Insalubre	06
	Idade	05
	Compulsória	00
	Invalidez	02
Total Geral		30

Benefícios concedidos em JULHO/2022		
Pensão por Morte	Situação do ex-segurado	Quantidade
	Inativo	02
	Ativo	01
Total Geral		03

3.1.1. APOSENTADORIAS CONCEDIDAS POR QUADRO SETORIAL

Passaremos a expor os benefícios de aposentadoria concedidos no mês de Julho/2022 por Quadro Setorial e seu respectivo cargo vejamos:

QUADRO SETORIAL DA SAÚDE	
Cargo	Quantidade
TÉCNICO EM ENFERMAGEM	04
ENFERMEIRO 24 HORAS	02
AUXILIAR EM SAÚDE BUCAL	01
MOTORISTA DE AMBULÂNCIA	01
AGENTE DE HIGIENIZAÇÃO DE SAÚDE	01
TÉCNICO DE RAIOS-X	01
TÉCNICO DE LABORATÓRIO	01
PEDIATRA 24 HORAS	01
AUXILIAR DE ENFERMAGEM	01
ENFERMEIRO	01
Total Geral	14

QUADRO SETORIAL DA EDUCAÇÃO	
Cargo	Quantidade
PROFESSOR P-II	01
PROFESSOR PI-L	02
PEDAGOGO	04
AGENTE DE SERVIÇOS ESCOLARES	03
PROFESSOR DE EDUCAÇÃO INFANTIL	01
PROFESSOR MUNICIPAL I	01
Total Geral	12

QUADRO SETORIAL DA ADMINISTRAÇÃO	
Cargo	Quantidade
TÉCNICO DE TRIBUTAÇÃO	01
SERVENTE	01
DESENHISTA	01
MOTORISTA CATEGORIA "D" OU "E"	01
Total Geral	04

Observa-se que da totalidade de 30 (trinta) aposentadorias concedidas, 15 processos foram do Quadro Setorial da Saúde, 09 processos do Quadro Setorial da Educação e 04 processos do Quadro Setorial da Administração.

3.2. BENEFÍCIOS REVISADOS E/ OU CANCELADOS

Vejamos o quadro com os benefícios revisados e/ou cancelados em Julho/2022:

Revisão de Aposentadoria e Cancelamento	
Tipo	Quantidade
Revisão de Aposentadoria	00
Revisão de Pensão	00
Cancelamento	08
Total Geral	08

3.3. PROCESSOS EM TRAMITAÇÃO

Vejamos o quadro de processos em atual tramitação:

Processos em Andamento	
Tipo	Quantidade
Aposentadoria	373
Pensão por Morte	20
Revisão	07
Total Geral	400

Atualmente encontram-se em tramitação 400 (quatrocentos) processos, sendo 373 (trezentos e setenta e três) de aposentadoria, 20 (vinte) de pensão e 07 (sete) de revisão.

3.4. FISCAP

O Sistema de Fiscalização de Atos de Pessoal – FISCAP permite o envio eletrônico de informações referentes aos atos concessórios/cancelamento de benefícios, alteração de dados, petição, intimação e atos revisionais de aposentadoria e pensão.

Assim sendo, todos os benefícios concedidos ou revisados deverão ser encaminhados para o Tribunal de Contas do Estado de Minas Gerais para prestação de Contas no prazo máximo de 40 (quarenta) dias.

FISCAP	
Tipo	Quantidade
Diligências recebidas	12
Diligências respondidas	14
Remessas Enviadas	44
Total Geral	70

3.5. COMPREV – COMPENSAÇÃO PREVIDENCIÁRIA

Em dezembro de 2020 foi implementado o Novo Sistema de Compensação Previdenciária com o objetivo de possibilitar a Compensação Previdenciária entre o INSS e os Regimes Próprios de Previdência Social (RPPS).

Esse novo sistema traz como principal mudança à possibilidade de Compensação entre a maioria dos Regimes Próprios.

Vejam os abaixo o quadro exemplificativo em relação ao mês de julho de 2022.

COMPREV EM JULHO/2022	
TIPO	QUANTIDADE
Lançamentos	81
Solicitações do RGPS para o IPREMB analisar	00
Pendente de análise do RGPS	2.194
Aguardando Análise médica	65
Aguardando Compensação Previdenciária	66
Compensado	80
Em compensação	333
Em exigência	157
Indeferido	04
Total Geral	2.980

3.6. ESTUDOS PRÉVIOS E AVALIAÇÃO DE APOS. ESP. INSALUBRE

O Estudo Prévio de Aposentadoria e a Avaliação de Aposentadoria Especial Insalubre são pré-requisitos para a abertura do Processo de Aposentadoria, através destes são sanadas as incongruências existentes na vida funcional do servidor e o mesmo é informado sobre a data e a regra em que fará jus à aposentadoria.

Estudo Prévio e Avaliação Especial Insalubre	
Tipo	Quantidade
Estúdio Prévio	51
Avaliação especial insalubre	02
Total Geral	53

3.7. DA PRODUTIVIDADE

A Lei Municipal nº 6.666, de 25 de março de 2020, que alterou a Lei Municipal nº 5.108, de 18 de fevereiro de 2011, criando em seu art. 27 a gratificação mensal de desempenho para os servidores efetivos do Instituto de Previdência Social do município de Betim e servidores efetivos do município cedidos ao IPREMB, que não exerçam em cargo ou função de confiança, em seu §2º dispõe:

Art. 27.....

§ 2º - Farão jus a gratificação, os servidores que se enquadrem no parágrafo anterior, sendo tal verba paga mensalmente, conforme os critérios a seguir:

I - a cada 60 (sessenta) pontos R\$ 200,00 (duzentos reais);

II - a cada 80 (oitenta) pontos R\$ 300,00 (trezentos reais);

III - a cada 100 (cem) pontos R\$ 400,00 (quatrocentos reais);

IV - a cada 120 (cento e vinte) pontos R\$ 600,00 (seiscentos reais);

V - a cada 140 (cento e quarenta) pontos R\$ 800,00 (oitocentos reais).

Ademais, seu §3º define como pontuação "a finalização/conclusão dos processos referentes às solicitações de estudo prévio, revisão de aposentadorias, concessão de aposentadorias, pensões e processos de desistência de aposentadoria, sendo que cada processo concluído equivale a 01(um) ponto", e acrescenta em seu §4º que a pontuação aferida em um mês será paga ao servidor no mês subsequente.

Desta feita, segue abaixo o quadro sintético da pontuação do mês de julho/2022;

PRODUTIVIDADE EM JULHO/2021	
Tipo	Quantidade
Aposentadoria	30
Revisão	00
Pensão	03
Estudo Prévio e Avaliação especial insalubre	53
Cancelamentos	08
Total Geral	94
Gratificação	R\$ 300,00

3.8. CONCLUSÃO

A força tarefa estipulada para as concessões ainda esta vigente com destinação de analistas exclusivamente para execução das análises e concessões de aposentadorias.

Dessa maneira, o fluxo de concessões, embora sofra alterações, mantém-se estável não apresentando crescimento ou decréscimos significativos.

Além disso, verificam-se instruções e concessões em prazo inferior ao estipulado, no caso de os processos não possuírem demandas externas.

O quantitativo de processos parece ter pouco avanço, pois a vazão mais significativa dos processos decorre de outros órgãos que não o IPREMB, como PMB e INSS.

Aliado a essa dificuldade verificou-se que a quantidade significativa de aposentadorias concedidas demanda execução de cálculo de média, tarefa de maior nível de complexidade e que toma tempo superior a aposentadorias com integralidade na ultima remuneração.

Nesse sentido, a Divisão de Benefícios não tem medido esforços para prover concessões mais céleres.



CRISTIANE GERALDA SANTOS
Chefe da Divisão de Benefícios
Matrícula 0540210-7

4. RELATÓRIO DA DIVISÃO ADMINISTRATIVA

4.1. RELAÇÃO DE CONTRATOS VIGENTES EM JULHO DE 2022

QTD	Nº PAC	Nº CONTRATO	CONTRATADO (A)	OBJETO	VENCIMENTO	ARES
01	IPB0001/2018	IPB0002/2018	PARAMITA TECNOLOGIA CONSULTORIA FINANCEIRA	Software - Sistema Quantum	21/02/2023	S
02	IPB0003/2022	IPB0007/2022	CONSÓRCIO ÓTIMO	Fornecimento de Créditos Eletrônicos	20/04/2023	S
03	IPB0027/2021	IPB0008/2021	SANTA EDWIGES	Fornecimento de Créditos Eletrônicos	30/09/2022	S
04	IPB0021/2021	IPB0007/2021	COPYUSA COMERCIAL LTDA.	Locação de Impressoras	01/09/2022	S
05	IPB0020/2021	IPB0004/2021	FAC- LOCAÇÃO E DESENVOLVIMENTO LTDA.	Fornecimento de Solução Tecnológica de Gestão Integrada (SGI)	01/12/2022	S
06	ADM0031/2021	ADM0053/2021	TELEMAR NORTE LESTE	Linhas de Telefone Fixo	27/08/2022	S
07	IPB0007/2019	IPB0001/2020	SINGULAR PERICIAS E CONSULTORIAS	Perícia Médica	23/08/2022	S
08	IPB0037/2020	IPB0013/2020	CORREIOS	Serviços de Postagem de Cartas	05/11/2022	S

09	IPB0029/2020	IPB0010/2020	HERENDI COMERCIAL LTDA	Monitoramento Eletrônico	08/09/2022	S
10	IPB031/2020	IPB0031/2020	FATOR X TECNOLOGIA DIGITAL LTDA	Garantia de 60 Meses de Micro Computadores	13/10/2025	N
11	IPB0023/2021	IPB0009/2021	INSTITUTO DOCUMENTOS EIRELI	Digitalização do Acervo de Processos Físicos do IPREMB	25/10/2022	S
12	IPB0005/2021	IPB003/2021	BRASOFTWARE INFORMÁTICA LTDA	Pacote Office	11/03/2023	S
13	IPB0010/2021	IPB0004/2021	ELEVADORES ATLAS SCINDLER LTDA	Manutenção dos Elevadores	08/04/2023	S
14	IPB0022/2021	IPB 0010/2021	FAC- LOCAÇÃO E DESENVOLVIMENTO LTDA	Contratação de Empresa Especializada em Locação de Plataforma de Gerenciamento Eletrônico - SAAS	01/12/2022	S
15	IPB008/2021	IPB0005/2021	SOCIEDADE DE ADVOGADOS GILMAR DE ASSIS ADVOCACIA	Auditoria Jurídica Independente	17/10/2022	S
TOTAL: 15 CONTRATOS						

4.1.1. CONCLUSÃO

Ainda com relação a Processo Administrativo de Compra, ressalta-se que no mês de Julho não houve abertura de PAC's.

O planejamento para o mês de Agosto/2022 consistirá na conclusão dos PAC's já abertos e, considerando o contrato de gestão com a Organização Social IDDS – Instituto de Dignidade e Desenvolvimento Social, que será responsável pelas compras para o IPREMB, não será necessária, a princípio, a abertura de novos Processos Administrativos de Compras.

4.2. FOLHA DE PAGAMENTO JULHO/2022

EVOLUÇÃO FOLHA DE PAGAMENTO ATIVOS				
MÊS/ANO	VALOR BRUTO		VALOR LÍQUIDO	
ago/21	R\$	215.576,90	R\$	166.466,60
set/21	R\$	223.956,73	R\$	171.330,96
out/21	R\$	201.582,31	R\$	159.000,18
nov/21	R\$	205.671,57	R\$	165.341,43
dez/21	R\$	215.088,48	R\$	171.957,87
jan/22	R\$	186.070,69	R\$	143.213,52
fev/22	R\$	163.091,37	R\$	126.858,75
mar/22	R\$	172.503,76	R\$	133.283,21
abr/22	R\$	172.404,06	R\$	134.107,46
mai/22	R\$	177.442,95	R\$	134.648,50
jun/22	R\$	181.488,13	R\$	138.314,12
jul/22	R\$	181.107,13	R\$	134.113,06
abono	R\$	71.298,27	R\$	71.298,27
TOTAL	R\$	2.367.282,35	R\$	1.237.452,52

EVOLUÇÃO FOLHA PAGAMENTO PENSIONISTAS

MÊS/ANO	VALOR BRUTO	VALOR LÍQUIDO
ago/21	R\$ 1.772.400,46	R\$ 1.524.419,35
set/21	R\$ 1.795.376,56	R\$ 1.492.903,09
out/21	R\$ 1.660.358,13	R\$ 1.402.963,05
nov/21	R\$ 1.682.875,82	R\$ 1.421.043,36
dez/21	R\$ 1.678.739,11	R\$ 1.413.082,81
jan/22	R\$ 1.918.838,08	R\$ 1.589.213,52
fev/22	R\$ 1.919.281,36	R\$ 1.613.317,95
mar/22	R\$ 1.864.952,42	R\$ 1.569.335,01
abr/22	R\$ 1.715.891,80	R\$ 1.431.696,03
mai/22	R\$ 1.621.460,99	R\$ 1.356.484,27
jun/22	R\$ 1.688.999,53	R\$ 1.421.827,43
jul/22	R\$ 1.713.748,73	R\$ 1.434.815,23
abono	R\$ 844.491,11	R\$ 844.491,11
TOTAL	R\$ 21.877.414,10	R\$ 18.515.592,21

EVOLUÇÃO FOLHA PAGAMENTO APOSENTADOS

MÊS/ANO	VALOR BRUTO	VALOR LÍQUIDO
ago/21	14.693.790,11	10.862.964,20
set/21	14.922.890,59	10.982.475,73
out/21	15.153.387,81	11.172.945,68
nov/21	15.333.997,70	11.290.310,21
dez/21	15.344.100,98	11.323.602,34
jan/22	15.542.473,70	11.640.716,09
fev/22	15.918.367,93	11.756.072,70
mar/22	16.096.865,08	11.889.708,05
abr/22	16.238.572,65	11.911.857,46
mai/22	17.898.446,93	13.252.151,00
jun/22	18.063.343,36	13.304.103,64
jul/22	18.186.469,98	13.369.114,88
abono	8.874.390,81	8.874.390,81
TOTAL	202.267.097,63	151.630.412,79

EVOLUÇÃO FOLHA PAGAMENTO GERAL		
MÊS/ANO	VALOR BRUTO	VALOR LÍQUIDO
ago/21	16.681.767,47	12.553.850,15
set/21	16.942.223,88	12.646.709,78
out/21	17.015.328,25	12.734.908,91
nov/21	17.222.545,09	12.876.695,00
dez/21	17.237.928,57	12.908.643,02
jan/22	17.647.382,47	13.373.143,13
fev/22	18.000.740,66	13.496.249,40
mar/22	18.134.321,26	13.592.326,27
abr/22	18.126.868,51	13.477.660,95
mai/22	19.697.350,87	14.743.283,77
jun/22	19.933.831,02	14.864.245,19
jul/22	20.081.325,84	14.938.043,17
abono	9.790.180,19	9.790.180,19
TOTAL	226.511.794,08	171.995.938,93

EVOLUÇÃO FOLHA ATIVOS ENTRE JUNHO/2022 E JULHO/2022 EM R\$			
06/2022 - 07/2022 (BRUTO)	-381,00	06/2022 - 07/2022 (LÍQUIDO)	-4.201,06
EVOLUÇÃO FOLHA ATIVOS ENTRE JUNHO/2022 E JULHO/2022 EM %			
06/2022 - 07/2022 (BRUTO)	-0,210%	06/2022 - 07/2022 (LÍQUIDO)	-3,000%

EVOLUÇÃO FOLHA APOSENTADOS E PENSIONISTAS ENTRE JUNHO/2022 E JULHO/2022 EM "R\$"			
06/2022 - 07/2022 (BRUTO)	147.875,82	06/2022 - 07/2022 (LÍQUIDO)	77.999,04
EVOLUÇÃO FOLHA APOSENTADOS E PENSIONISTAS ENTRE JUNHO/2022 E JULHO/2022 EM %			
06/2022 - 07/2022 (BRUTO)	0,749%	06/2022 - 07/2022 (LÍQUIDO)	0,530%

EVOLUÇÃO FOLHA GERAL ENTRE JUNHO/2022 E JULHO/2022 EM "R\$"			
06/2022 - 07/2022 (BRUTO)	147.494,82	06/2022 - 07/2022 (LÍQUIDO)	73.797,98
EVOLUÇÃO FOLHA GERAL ENTRE JUNHO/2022 E JULHO/2022 EM %			
06/2022 - 07/2022 (BRUTO)	0,740%	06/2022 - 07/2022 (LÍQUIDO)	0,496%

Após análise das folhas de pagamento de Junho/2022 e Julho/2022, por meio de comparação entre seus valores totais, conclui-se que não houve uma variação significativa.

Ocorreram as oscilações rotineiras dos quantitativos e valores, como previsto e perceptível em todos os meses, devido a inclusões de beneficiários representando as novas concessões de benefícios, e as devidas exclusões dos mesmos, seja por morte, suspensão ou cassação.

4.3. CONCLUSÃO

Por fim, procedemos à medição da evolução da folha de pagamento dos ativos lotados no IPREMB, aposentados e pensionistas, no período de Junho/2022 e Julho/22, por meio de valores em Reais e em percentual, para que fosse possível avaliar as oscilações ocorridas de forma mais precisa, mês a mês e anualmente.

Informamos que cada alteração de valor tem relação com o aumento e redução do quantitativo de servidores e segurados, que hora compõe e hora são retiradas da folha.

Com relação aos aposentados e pensionistas, a inclusão destes na folha de pagamento, em decorrência de concessões mensais dos benefícios de aposentadoria e pensão, provocam o aumento gradativo do valor da folha.

Quanto a eventuais reduções de valores e quantitativos, se devem aos encerramentos dos benefícios por motivo de óbito, renúncia, cassação e término do direito ao benefício, no caso das pensões por morte temporárias.

Cabe salientar que em alguns meses ocorre o aumento repentino e, posteriormente, a diminuição do valor total da folha. Isso se dá devido ao pagamento de benefícios acumulados, tais como as pensões por morte, as quais são pagas a partir do óbito do instituidor, além dos valores revisados dos benefícios (aposentadorias e pensões, dentre outros), com instrução de pagamento de diferenças retroativas, conforme processo.


Ubiratan Ferreira Carias De Miranda

Chefe da Divisão Administrativa

5. RELATÓRIO DA DIVISÃO DE OUVIDORIA

5.1. ACOLHIMENTO DEMANDAS DO MÊS E RESOLUTIVIDADE


As demandas recebidas pela Divisão de Ouvidoria, no período de 01/07/2022 a 31/07/2022, contabilizaram 02 manifestações.

5.2. Relação de Manifestações - competência 07/2022	
	02
5.3. Total de manifestações	
Respondidas	01
Não respondidas	01

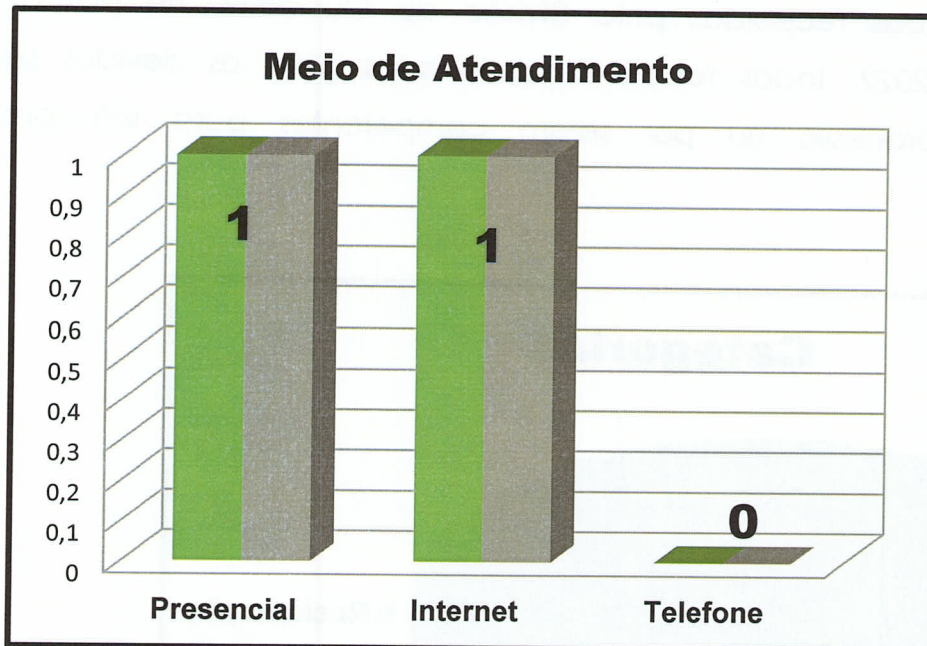


5.3.1. DEMANDAS POR CATEGORIA


As demandas recebidas pela Divisão de Ouvidoria, no período de 01/07/2022 a 31/07/2022, todas foram encaminhadas para os devidos setores responsáveis pelo processo ou por serem competentes para solucionar a manifestação.



5.3.2. MEIOS DE ACESSO

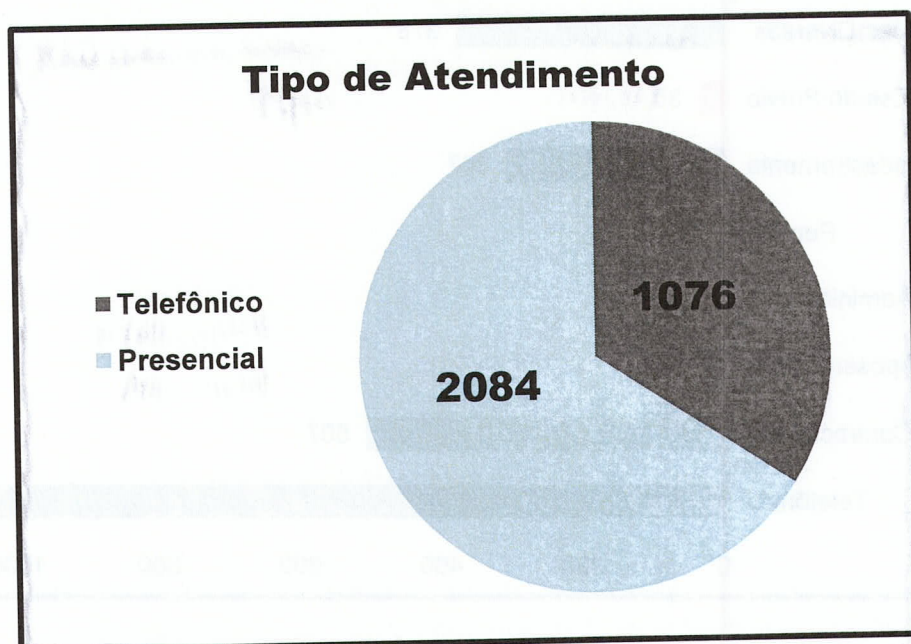


5.3.3. DIVISÃO/SETOR DEMANDADO

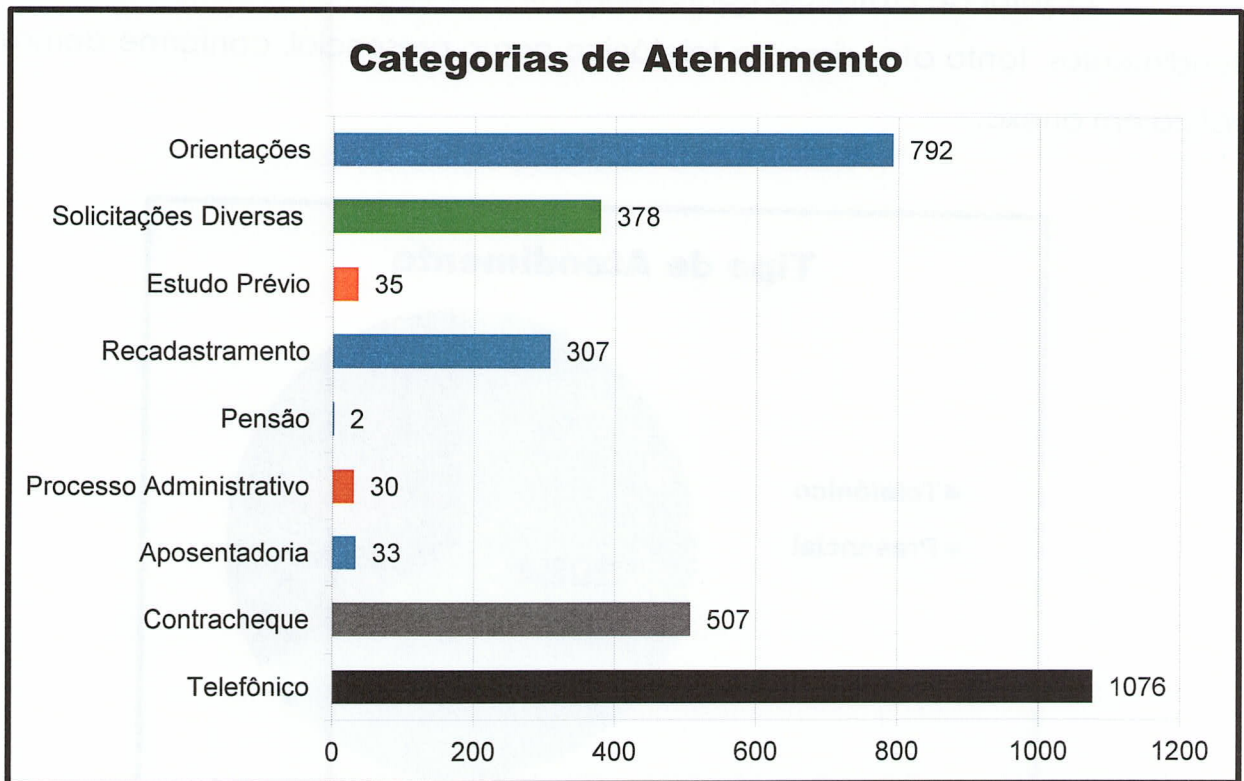


5.4. RELATÓRIO DO SETOR DE PROTOCOLO DOS MEIOS DE ATENDIMENTO

O Setor de Protocolo contabilizou no mês de julho de 2022, o total de 3160 atendimentos, tanto atendimento telefônico como presencial, conforme demonstra o gráfico em anexo.



5.5. DAS DEMANDAS



Relação de Demandas	
Atendimento Telefônico	1076
Emissão de contracheque	507
Estudo Prévio	35
Recadastramento	307
Abertura de Aposentadoria	33
Abertura de Pensão	02
Abertura de Administrativo	30
Solicitações Diversas	378
Orientação e Esclarecimento	792
TOTAL	3160

5.6. CONCLUSÃO

A Divisão de Ouvidoria e Acolhimento continua trabalhando fortemente para consolidar sua atuação como instrumento de gestão. A participação da população por meio da ouvidoria, seja sugerindo, elogiando, reclamando ou denunciando, dá-se de maneira democrática e eficiente para o processo de qualificação do serviço público oferecido. No que tange o atendimento telefônico, as linhas foram atualizadas no site, não há registros de reclamação quanto ao mesmo.

Verifica-se que a Divisão de Ouvidoria e Acolhimento encontra-se adequadamente estruturada para atendimento das demandas, mas estamos buscando sempre a eficiência no âmbito dos trabalhos do setor. E embora esta Divisão se sinta tecnicamente recompensada por ter conduzido seus trabalhos com profissionalismo e agilidade, ancorando suas ações na equidade social, e sempre focada no atendimento aos princípios constitucionais norteadores da administração pública, há espaço para melhorias, principalmente na condução de um setor que, de fato, promova constantemente reformulação de processos, procedimentos e serviços prestados pelo Instituto.

Reafirmamos que a atuação desta Divisão ocorre de forma autônoma, transparente e independente.



Reiner Gotschalg

Divisão de Ouvidoria e Acolhimento

6. RELATÓRIO - ASSESSORIA JURÍDICA – JULHO/2022

6.1. RELAÇÃO DE PROCESSOS JURÍDICOS

Qtde	Nome da Parte	Nº do Processo	Órgão Julgador	Data Distribuição	Valor da Causa
01	EDNA SANTANA ROCHA	5018336-48.2020.8.13.0027	Unidade Jurisdicional Única - 1º JD da Comarca de Betim	07/07/2022	R\$ 10.000,00
02	LOURDES APARECIDA GUIMARAES	5019605-54.2022.8.13.0027	Vara Empresarial, da Fazenda Pública e Autarquias, da Comarca de Betim.	08/07/2022	R\$ 14.544,00
03	IVONE BAMBIRRA	5019826-37.2022.8.13.0027	Unidade Jurisdicional Única - 1º JD da Comarca de Betim	12/07/2022	R\$ 66.329,12
04	MARIA CRISTINA MOURA DO ROSARIO	5019906-98.2022.8.13.0027	Unidade Jurisdicional Única - 1º JD da Comarca de Betim	12/07/2022	R\$ 8.484,00
05	ROSARIA ROSA	5019922-52.2022.8.13.0027	Unidade Jurisdicional Única - 1º JD da Comarca de Betim	12/07/2022	R\$ 8.484,00
06	VICENTE FERREIRA DOS SANTOS	5020040-28.2022.8.13.0027	Vara Empresarial, da Fazenda Pública e Autarquias, da Comarca de Betim.	13/07/2022	R\$ 116.696,11
07	IVAM LAIA CAMPOS	5019999-61.2022.8.13.0027	Unidade Jurisdicional Única - 1º JD da Comarca de Betim	13/07/2022	R\$ 27.012,33
08	MARLUCE DE ARAUJO VASCONCELOS SANTOS	5020176-25.2022.8.13.0027	Unidade Jurisdicional Única - 3º JD da Comarca de Betim	14/07/2022	R\$ 27.414,45
09	VANDA MARIA DA SILVA	5020616-21.2022.8.13.0027	Unidade Jurisdicional Única - 2º JD da Comarca de Betim	18/07/2022	R\$ 14.191,98

10	INES APARECIDA DA SILVA PESSOA	5020648-26.2022.8.13.0027	Vara Empresarial, da Fazenda Pública e Autarquias, da Comarca de Betim.	19/07/2022	R\$ 93.289,49
11	LEILA BEATRIZ BATISTA DOS SANTOS LOPES	5017327-80.2022.8.13.0027	Unidade Jurisdicional Única - 1º JD da Comarca de Betim	21/07/2022	R\$ 65.897,79
12	MARLENE MARIA DAS DORES	5021398-28.2022.8.13.0027	Vara Empresarial, da Fazenda Pública e Autarquias, da Comarca de Betim.	25/07/2022	R\$ 100,00
13	MARCO AURELIO GONCALVES DE OLIVEIRA	5021437-25.2022.8.13.0027	Unidade Jurisdicional Única - 1º JD da Comarca de Betim	26/07/2022	R\$ 38.720,22
14	RITA DE CASSIA DA MOTA FRANCO	5021709-19.2022.8.13.0027	Unidade Jurisdicional Única - 3º JD da Comarca de Betim	27/07/2022	R\$ 11.491,35
15	SIRLENY OLIVEIRA COSTA SILVA	5021898-94.2022.8.13.0027	Vara Empresarial, da Fazenda Pública e Autarquias, da Comarca de Betim.	28/07/2022	R\$ 44.181,84
16	MARIA JOSE DE MATOS	5021828-77.2022.8.13.002	Unidade Jurisdicional Única - 2º JD da Comarca de Betim	28/07/2022	R\$ 15.971,62
17	PATRICIA CHRISTINA BRAGA LUCINDO	5021907-56.2022.8.13.0027	Vara Empresarial, da Fazenda Pública e Autarquias, da Comarca de Betim.	28/07/2022	R\$ 52.134,84

No decorrer do mês de julho de 2022, houve a propositura de 17 novas ações judiciais em desfavor do IPREMB.

Destacamos que, Assessoria Jurídica atua em aproximadamente 692 processos judiciais, em trâmite, apresentando defesas, recursos, dentre outras manifestações jurídicas.

6.2. DA ANÁLISE DOS PROCESSOS ADMINISTRATIVOS

Durante o mês de julho de 2022, a Assessoria Jurídica analisou 207 processos administrativos, exarou 29 pareceres para concessão de benefícios e emitiu 73 pareceres jurídicos previdenciários, bem como, a realização de 105 despachos jurídicos.

6.3. CONCLUSÃO

Destaca-se, que a Assessoria Jurídica do IPREMB vem trabalhando com o objetivo de responder a todas as demandas judiciais, e extrajudiciais que envolvem o IPREMB.

Além disso, é a responsável pelo acompanhamento normativo e análise jurídica dos processos administrativos.

Nesse sentido, a Assessoria não tem medido esforços, para aperfeiçoar o trabalho nas demandas judiciais e administrativas.



Carolina de Souza Antunes

Assessora Jurídica IPREMB

7. DECISÃO DA PRESIDÊNCIA

Diante dos relatórios apresentados pelas Divisões do Instituto de Previdência Social do Município de Betim – IPREMB, referente ao mês de Julho de 2022, aprovo e encaminho para publicação.



BRUNO FERREIRA CYPRIANO
Presidente do IPREMB

